

## IN PALESTRA

1. Ricordati di indossare scarpe da ginnastica pulite ed indumenti idonei alle attività da svolgere.
2. Non usare gli attrezzi o entrare nella palestra senza la presenza dell' insegnante.
3. Usa con cura gli attrezzi e al termine della lezione riponili ordinatamente negli appositi depositi.
4. Segnala immediatamente all'insegnante qualsiasi difetto o inconveniente rilevi.
5. Non introdurre cibi e bevande negli spogliatoi e in palestra .
6. Al termine delle lezioni lascia gli spogliatoi puliti e in ordine.

## PERICOLI PRESENTI A SCUOLA IN CLASSE

La prevenzione è l'insieme di tutte le azioni, disposizioni e interventi atti a evitare o ridurre quanto più possibile l'accadere di eventi dannosi.



1. Fai molta attenzione a: finestre, pavimenti, termosifoni, spigoli ed arredi in genere.
2. non sporgerti dai davanzali;
3. non salire in piedi su sedie, banchi o cattedra;
4. non spingere i tuoi compagni;
5. controlla sempre che la tua via di fuga sia libera e non occupata da zaini o cartelle.
6. Non correre e non spingere sulle scale.

LA SICUREZZA A SCUOLA

E' UN DIRITTO



I.C. GROSSI TREVIGLIO  
a.s 2020-21

SCUOLA SECONADRIA  
I GRADO

D.Lgs. 81/08

Sicurezza 

NORME DI SICUREZZA

PER GLI STUDENTI

# EMERGENZA MODALITA' DI EVACUAZIONE

## ESEGUI GLI ORDINI IMPARTITI DALL'INSEGNANTE

ALL'INIZIO DELL'ANNO SCOLASTICO TI SARÀ COMUNICATO DAL DOCENTE I NOMINATIVI DEI TUOI COMPAGNI APRIFILA, CHIUDIFILA, E I LORO SOSTITUTI IN CASO DI ASSENZA.



**1. COMPITI DELL'APRIFILA:** UDITO IL SEGNALE DI ALLARME:

APRE LA PORTA E GUIDA LA CLASSE AL PUNTO DI INDICATO SUL FOGLIO O SULLA PLANIMETRIA AFFISSA IN AULA.

2. DURANTE L'ESODO RISPETTA LE PRECEDENZE CHE GLI VERRANNO INDICATE DAGLI ADDETTI.

**COMPITI DEL CHIUDIFILA:** CHIUDE LA PORTA DELLA CLASSE E CONTROLLA CHE NESSUNO SIA RIMASTO ALL'INTERNO.

COMPITI DEGLI STUDENTI:

### UNA VOLTA UDITO IL SEGNALE DI ALLARME:

1. INTERROMPONO IMMEDIATAMENTE OGNI ATTIVITÀ;

2. NON RECUPERANO ALCUN OGGETTO PERSONALE (LIBRI, CARTELLE, ZAINI, CAPPOTTI);

3. SI METTONO IN FILA INDIANI ASPETTANDO L'ORDINE DI EVACUAZIONE;

4. CAMMINANO VELOCEMENTE, SENZA CORRERE O SPINGERE CHI LI PRECEDE, EVITANDO GRIDA O SCHIAMAZZI.

5. UNA VOLTA RAGGIUNTO IL PUNTO DI RACCOLTA SEGNALANO EVENTUALI COMPAGNI DISPERSI ALL'INSEGNANTE CHE FA L'APPELLO. CHI SI TROVA IN BAGNO O LONTANO DALLA PROPRIA CLASSE: SI DEVE ACCODARE ALLA PRIMA CLASSE CHE INCONTRA DURANTE L'EVACUAZIONE; UNA VOLTA RAGGIUNTO IL PUNTO DI RACCOLTA SEGNALI LA SUA PRESENZA ALL'INSEGNANTE CHE STA FACENDO L'APPELLO.

# TERREMOTO



## MODALITA' DI EVACUAZIONE

### UNA VOLTA AVVERTITA LA SCOSSA SE

#### SEI ALL'INTERNO DELLA SCUOLA:

1. MANTIENI LA CALMA,

2. CERCA RIPARO SOTTO IL BANCO, LA

CATTEDRA O ADDOSSATI AD UN MURO MAESTRO MA IN UN PUNTO LONTANO DALLE FINESTRE CHE POTREBBERO ANDARE IN FRANTUMI.

3. UNA VOLTA TERMINATA LA SCOSSA BISOGNA ABBANDONARE L'EDIFICIO E RAGGIUNGERE IL PUNTO DI RACCOLTA.

4. NON RIENTRARE NELL'EDIFICIO FINO ALL'ORDINE DI RIENTRO.

#### SE TI TROVI IN UN LUOGO APERTO

NON SOSTARE SOTTO STRUTTURE MURARIE O ALBERI.

# NUBE TOSSICA



## IN CASO DI NUBE TOSSICA ESTERNA ALLA SCUOLA

1. RESTA IN CLASSE, CHIUDI PORTE E FINESTRE.
2. RESTA SEDUTO AL BANCO E PROTEGGI NASO E BOCCA CON LA MASCHERINA O FILTRO TESSUTO (MAGLIETTA/ SCIARPA, BAVERO).
3. SPEGNI LE LUCI DELL'AULA.
4. NON BERE O MANGIARE.
5. NON SOSTARE NEI BAGNI, MA RIENTRA NELLA TUA CLASSE O IN QUELLA PIÙ VICINA.

## IN CASO DI NUBE TOSSICA (FUMO) INTERNA ALLA SCUOLA

1. MANTIENI LA CALMA.
2. PROTEGGI NASO E BOCCA
3. CAMMINA CON LA TESTA BASSA VICINO AL MURO
4. PROCEDI ALL'EVACUAZIONE ORDINATA.



# INCENDIO

**1. INTERROMPI IL LAVORO E ABBANDONA L'AULA NEL PIÙ BREVE TEMPO POSSIBILE. RAGGIUNGI IL PUNTO DI RITROVO.**

**SE L'INCENDIO SI È SVILUPPATO IN CLASSE ESCI SUBITO CHIUDENDO LA PORTA.**

**2. SE L'INCENDIO È FUORI DALLA TUA CLASSE**

ED IL FUMO RENDE IMPRATICABILI LE VIE D'USCITA: CHIUDI BENE LA PORTA E CERCA DI SIGILLARE LE FESSURE CON PANNI POSSIBILMENTE BAGNATI;  
**3. ATTENDI L'ARRIVO DEI SOCCORSI.**

# RISCHIO BIOLOGICO:

1

SE HAI FEBBRE, TOSSE, RAFFREDDORE  
PARLANE SUBITO CON I GENITORI E  
NON VENIRE A SCUOLA.




QUANDO SEI A SCUOLA INDOSSA LA  
MASCHERINA PER LA PROTEZIONE  
DEL NASO E DELLA BOCCA.

2

3

SEGUI LE INDICAZIONI DEGLI  
INSEGNANTI E RISPETTA LA  
SEGNALETICA.



MANTIENI LA DISTANZA DI 1m,  
EVITA GLI ASSEMBRAMENTI E IL  
CONTATTO CON I COMPAGNI.

4

5

TIENI IL PIU' POSSIBILE PULITE LE MANI  
ED EVITA DI TOCCARTI IL VISO E LA  
MASCHERINA.

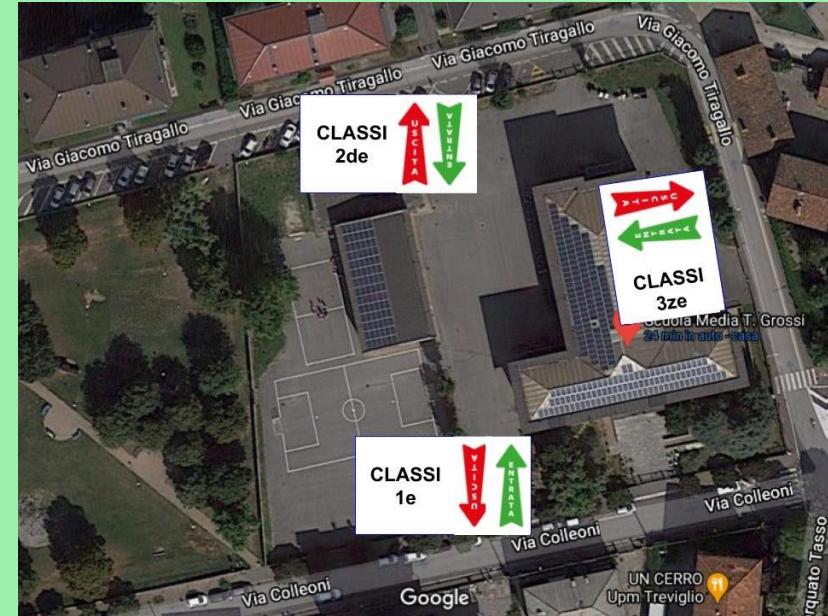


# PIANO DI EMERGENZA



## PLESSO GROSSI:

- CLASSI PRIME:  
Via Colleoni
- CLASSI SECONDE:  
Via Tiragallo (retro)
- CLASSI TERZE:  
Via Tiragallo (laterale)

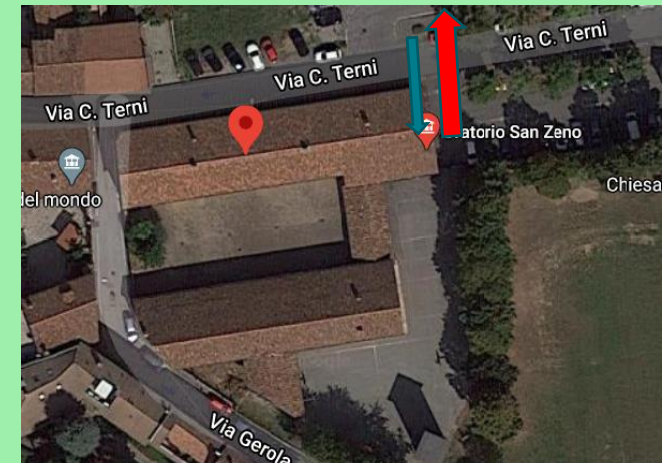


## ORATORIO S. ZENO

(Corso G):



- CLASSI PRIME, SECONDE E TERZE:  
Unico accesso Via Camillo Terni, 24



# EVACUAZIONE



## Sirena

INCENDIO

SUONO INTERMITTENTE  
VELOCE

TERREMOTO

SUONO CONTINUO LUNGO

NUBE TOSSICA

SUONO INTERMITTENTE LENTO

## SEGUIRE LE NORME DI SICUREZZA

- ❑ RISPETTA LE PRECEDENZE E LASCIA PASSARE CHI STA GIÀ USCENDO;
- ❑ SEGUI LE VIE DI ESODO INDICATE NELLE PLANIMETRIE;
- ❑ RAGGIUNGI IL PUNTO DI RACCOLTA INDICATO E ASSEGNATO.
- ❑ RIMANI CON L'INSEGNANTE
- ❑ E IL TUO GRUPPO/CLASSE

