

IN MENSA

1. Non urlare perché il rumore eccessivo provoca danni all'udito e rende nervosi
2. Fai molta attenzione quando trasporti i piatti con cibi molto caldi, non rovesciare il contenuto del piatto per terra e se succede avvisa subito un insegnante o un collaboratore
3. Non parlare o ridere con la bocca piena, perché un boccone potrebbe finire nelle vie aeree e potresti soffocare
4. Non dare ai compagni il cibo che hai già nel tuo piatto.

IN GIARDINO

1. Non allontanarti mai dai tuoi docenti, li devi sempre vedere e loro devono vedere te
2. Se cadi e ti fai male vai subito dall'insegnante, avvisalo se vedi qualche compagno in difficoltà o se vedi giochi pericolosi
3. Non arrampicarti sulle piante, né infilarti nei cespugli, non assaggiare frutti che non conosci
4. Se noti api o vespe allontanati senza urlare o gesticolare e avvisa i tuoi insegnanti

IN PALESTRA

1. Ricordati di indossare scarpe da ginnastica pulite e indumenti idonei alle attività da svolgere
2. Nei giochi con gli attrezzi rispettane l'uso corretto (corde, palline, cerchi, coni, bastoni...); nei giochi di squadra col pallone ricordati che la palestra non è un campo da calcio, lanci troppo forti possono causare danni a persone e attrezzature.

I PERICOLI PRESENTI A SCUOLA

La prevenzione è l'insieme di tutte le azioni, disposizioni e interventi atti a evitare o ridurre quanto più possibile l'accadere di eventi dannosi.



1. Fai molta attenzione a: finestre aperte, pavimenti bagnati, termosifoni, spigoli degli arredi, gradini.
2. Non sporgerti dai davanzali o dal corrimano delle scale.
3. Non salire in piedi su sedie, banchi o cattedra.
4. Nei corridoi non correre e cammina sempre oltre la striscia gialla che vedi per terra che serve per segnalare lo spazio di apertura delle porte.
4. Evita di spingere i compagni che potrebbero cadere e ferirsi.
5. Controlla sempre che la tua via di fuga sia libera dagli zaini o altro materiale ingombrante.
6. Controlla di avere sempre le stringhe delle scarpe allacciate.

LA SICUREZZA A SCUOLA. È UN TUO DIRITTO, MA ANCHE UN TUO DOVERE.



**I.C. GROSSI
TREVIGLIO**

**SCUOLA
PRIMARIA**



**NORME DI
SICUREZZA
PER
GLI STUDENTI
"LA SCUOLA È
SICURA SOLO SE SI
HA CURA"**

CHE COSA FARE IN CASO DI EMERGENZA

Nella tua scuola ogni anno vengono date per ogni situazione le indicazioni per procedure che aiutano la sicurezza tua e dei tuoi compagni, si fanno esercitazioni per imparare le corrette procedure in caso di pericolo reale. Segui sempre le indicazioni degli adulti presenti.

Ricorda i suoni della sirena d'allarme:

ALLARME:	TIPO DI SUONO:
TERREMOTO	SUONO CONTINUO
INCENDIO	INTERMITTENTE VELOCE
NUBE TOSSICA	INTERMITTENTE LENTO

IN CASO DI INCENDIO

- Al suono della sirena d'allarme, lascia ogni attività ed esegui le disposizioni che ti saranno date dall'insegnante.




- Esci ordinatamente dall'edificio con le modalità delle prove (aprifila e chiudifila, senza urlare), fai attenzione al percorso da seguire.

- L'evacuazione deve avvenire in tempi rapidi: non fermarti a prendere oggetti personali, indumenti od altro; non accalcarti contro la porta dell'aula per uscire, cammina in modo sollecito senza soste e senza spingere i compagni.

Al punto di raccolta stai calmo, non ostacolare i compagni. Non tornare mai indietro per alcun motivo.

IN CASO DI TERREMOTO



Nel caso di terremoto, durante la prima scossa riparati sotto un banco, appena termina abbandona subito l'edificio scolastico senza attendere il suono della sirena d'allarme.

IN CASO DI NUBE TOSSICA ESTERNA ALLA SCUOLA

Rimani in aula, chiudi porta e finestre, spegni le luci, proteggiti bocca e naso ed esegui le disposizioni che ti sono state date.

IN CASO DI NUBE TOSSICA INTERNA ALLA SCUOLA



Esci ordinatamente dall'edificio con le modalità delle prove.

SE TI TROVI FUORI DALLA TUA AULA DURANTE UN'EMERGENZA COSA FAI?

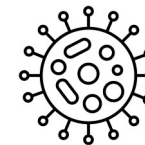
- Se sei vicino, torna subito in aula e procedi all'evacuazione con la tua classe.

- Se sei lontano (per esempio sei sceso ad un piano inferiore) non risalire mai le scale, segui le vie d'uscita indicate sui cartelloni verdi e raggiungi il luogo di raccolta per riuniti alla tua classe, oppure unisciti alla classe a te più vicina

-Se hai bisogno d'aiuto, attira l'attenzione dei soccorritori in qualsiasi modo.

Il piano di emergenza ha individuato delle persone adulte che hanno il compito di aiutarti.

IN CASO DI RISCHIO BIOLOGICO




SE HAI FEBBRE, TOSSE, RAFFREDDORE PARLANE SUBITO CONI GENITORI E NON VENIRE A SCUOLA.



QUANDO SEI A SCUOLA INDOSSA LA MASCHERINA PER LA PROTEZIONE DEL NASO E DELLA BOCCA.



SEGUI LE INDICAZIONI DEGLI INSEGNANTI E RISPETTA LA SEGNALETICA.



MANTIENI LA DISTANZA DI 1m, EVITA GLI ASSEMBRAMENTI E IL CONTATTO CONI COMPAGNI.



TIENI IL PIU' POSSIBILE PULITE LE MANI ED EVITA DI TOCCARTI IL VISO E LA MASCHERINA.

