

## Guida sintetica: Primo accesso al Portale Argo e cambio password

Si accede agli applicativi Argo tramite il portale argo raggiungibile al seguente indirizzo

**<https://www.portaleargo.it>**

Per il primo accesso, il personale docente deve cliccare sul programma “Registro elettronico didUP” mentre il personale ATA sul programma ScuolaNext (personale scolastico )





## Primo Accesso dell'utente

Al primo accesso al portale, l'utente deve immettere il nome utente e la password temporanea forniti nella comunicazione ricevuta tramite email.

Il pulsante "Entra" permette di effettuare il primo accesso, cliccando sul pulsante "Avvia la procedura", si passa alla funzione di creazione della password definitiva, della quale unico proprietario sarà l'utente finale.


### Cambio Password

Area cambio password utente

|   |                               |
|---|-------------------------------|
| Utente<br>alberto.rossi.SS16503   | Email<br>arossi@scuola.gov.it |
| Nome<br>Alberto   | Cognome<br>Rossi              |
| Nuova Password     |                               |
| Conferma Password  |                               |

CONTINUA

La nuova password dovrà rispettare dei criteri di sicurezza minimi: almeno **8 caratteri**, almeno **un numero**, almeno **una lettera maiuscola**, almeno **un carattere speciale** (. : ; ! \* % ecc.).

Se si seleziona l'icona  è possibile vedere la password che si sta digitando. Cliccando su "Continua", il sistema aggiorna i dati e ripropone all'utente la pagina iniziale di inserimento delle credenziali.

E' possibile accedere immettendo solo nome utente e password (accesso standard), in questo caso la sessione di lavoro sarà limitata nel tempo e alla scadenza l'utente dovrà nuovamente autenticarsi.

Concessionaria



## Recupera la password

Selezionando la voce [Recupera la password](#) sarà possibile recuperare le credenziali di accesso eventualmente smarrite.

In questo caso, cliccando sul link, il sistema mostra una schermata in cui inserire il nome utente (esempio: mario.rossi.sg12345) oppure una mail valida qualora sia stato configurato un Alias (esempio: [mario.rossi@gmail.com](mailto:mario.rossi@gmail.com)). Per la descrizione di questa funzionalità, vedi il paragrafo *Accesso con Alias*).

Dopo aver cliccato su "Conferma" verrà inviata automaticamente una e-mail all'indirizzo di posta elettronica dell'utente.

L'e-mail, valida per 90 minuti, potrà essere utilizzata una volta sola e contiene un apposito link di rimando alla pagina con il RESET PASSWORD in modo che l'utente stesso possa ridefinirla e conservarla.



### Reseta la tua password

Inserisci lo username per il quale vuoi richiedere il reset della password. Lo username deve essere nella forma user.codicescuola oppure femail in caso di utenza alias.

Un esempio di username valido è il seguente:

mario.rossi.sg20889

Un esempio di alias valido è il seguente:

rossimario@gmail.com

Username

AVVIA LA PROCEDURA

© 2020 - Tutti i diritti riservati  
Argo Software

